



УПРАВЛЕНИЕ ФЕДЕРАЛЬНОЙ СЛУЖБЫ
ГОСУДАРСТВЕННОЙ СТАТИСТИКИ
ПО Г. МОСКВЕ И МОСКОВСКОЙ ОБЛАСТИ

О финансовом состоянии организаций Московской области



январь-июль 2023 года



О финансовом состоянии организаций

Московской области

январь-июль 2023 года

- 01 Сальдированный финансовый результат организаций
- 02 Прибыль организаций
- 03 Убыток организаций
- 04 Финансовые результаты деятельности организаций
- 05 Доля организаций, получивших прибыль (убыток)
- 06 Кредиторская и дебиторская задолженность организаций



САЛЬДИРОВАННЫЙ ФИНАНСОВЫЙ РЕЗУЛЬТАТ ОРГАНИЗАЦИЙ¹

январь-июль 2023 г., в % к соответствующему периоду предыдущего года

2023 ГОД

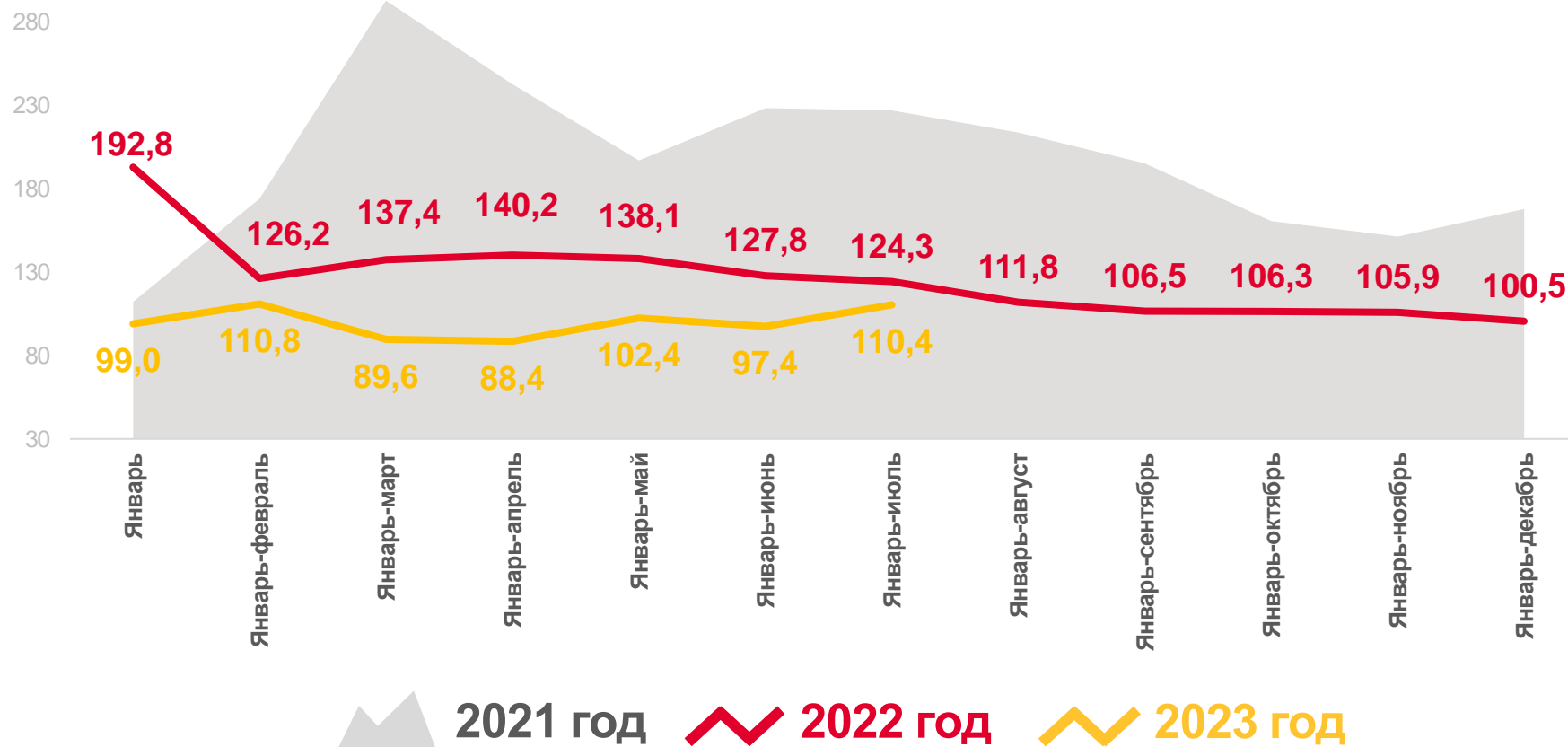
январь-июль

820,4

млрд рублей

110,4

в % к январю-июлю 2022 года



Σ ПРИБЫЛИ – Σ УБЫТКА = САЛЬДИРОВАННЫЙ ФИНАНСОВЫЙ РЕЗУЛЬТАТ

¹ Здесь и далее без субъектов малого предпринимательства, кредитных организаций, государственных (муниципальных) учреждений, некредитных финансовых организаций.



САЛЬДИРОВАННЫЙ ФИНАНСОВЫЙ РЕЗУЛЬТАТ ОРГАНИЗАЦИЙ

январь-июль 2023 г., млрд рублей



Обрабатывающие производства

376,6



Торговля оптовая и розничная; ремонт автотранспортных средств и мотоциклов

239,4



Транспортировка и хранение

78,2



Строительство

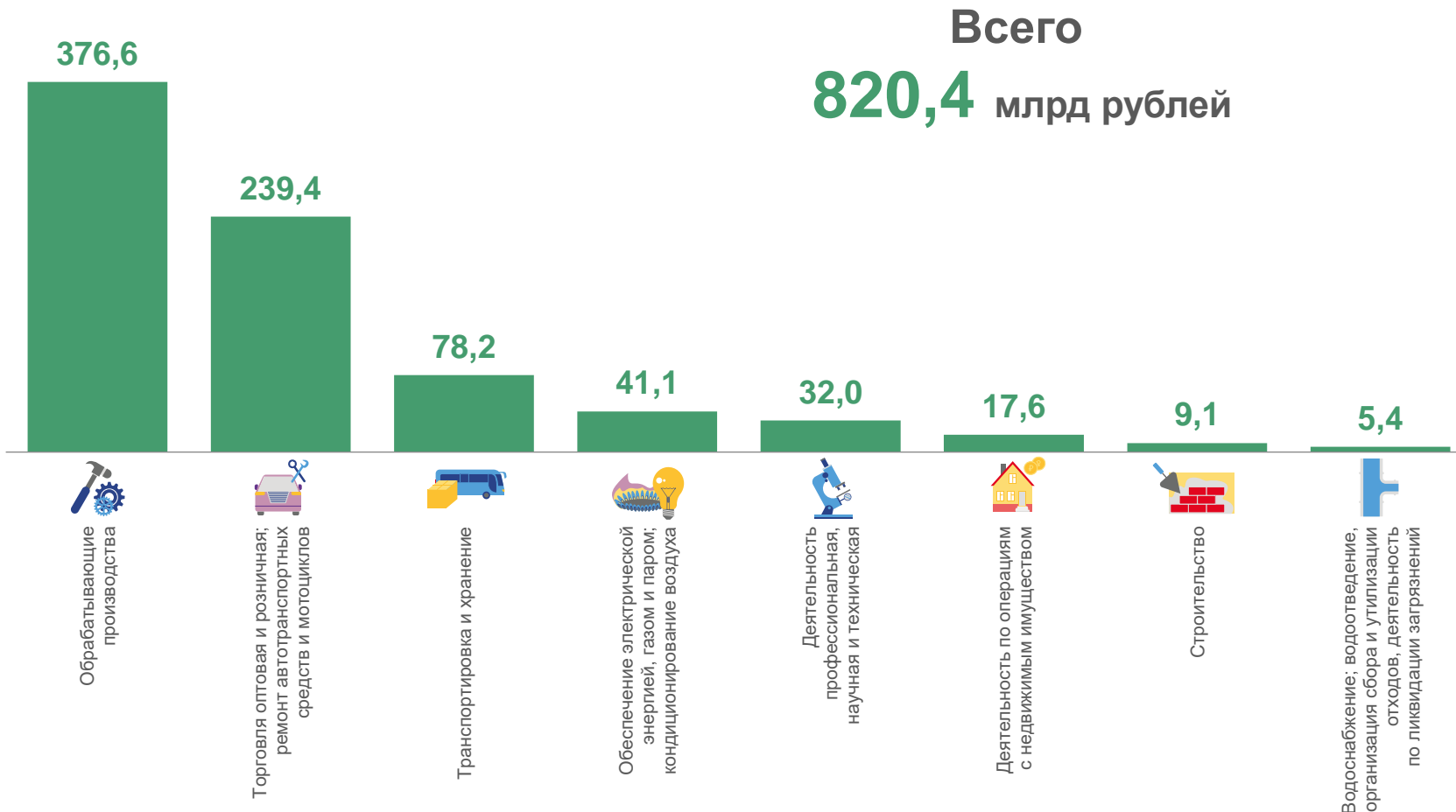
9,1



Водоснабжение; водоотведение, организация сбора и утилизации отходов, деятельность по ликвидации загрязнений

5,4

Всего
820,4 млрд рублей

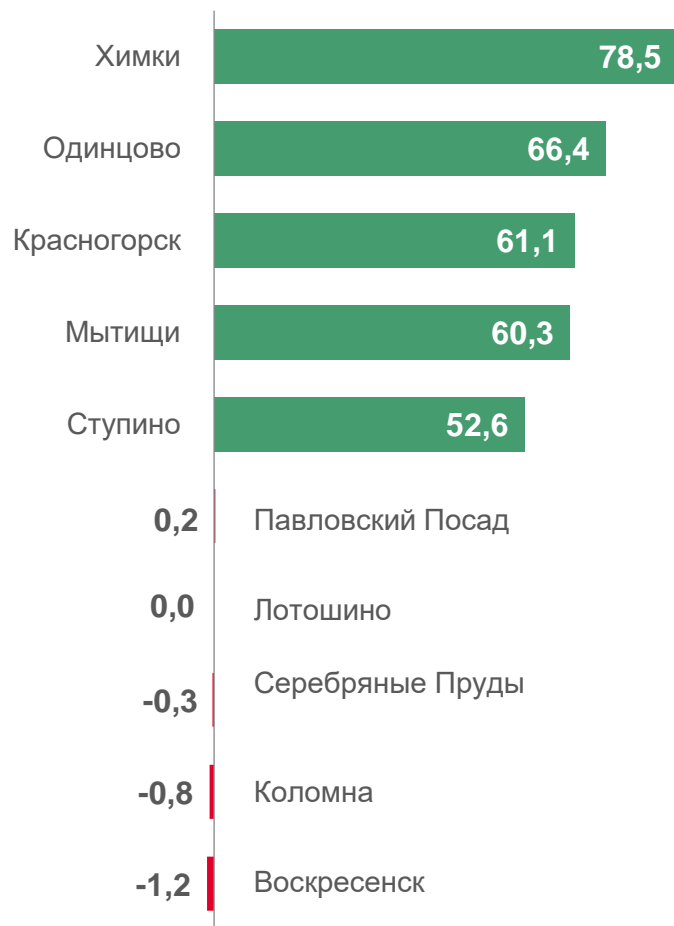




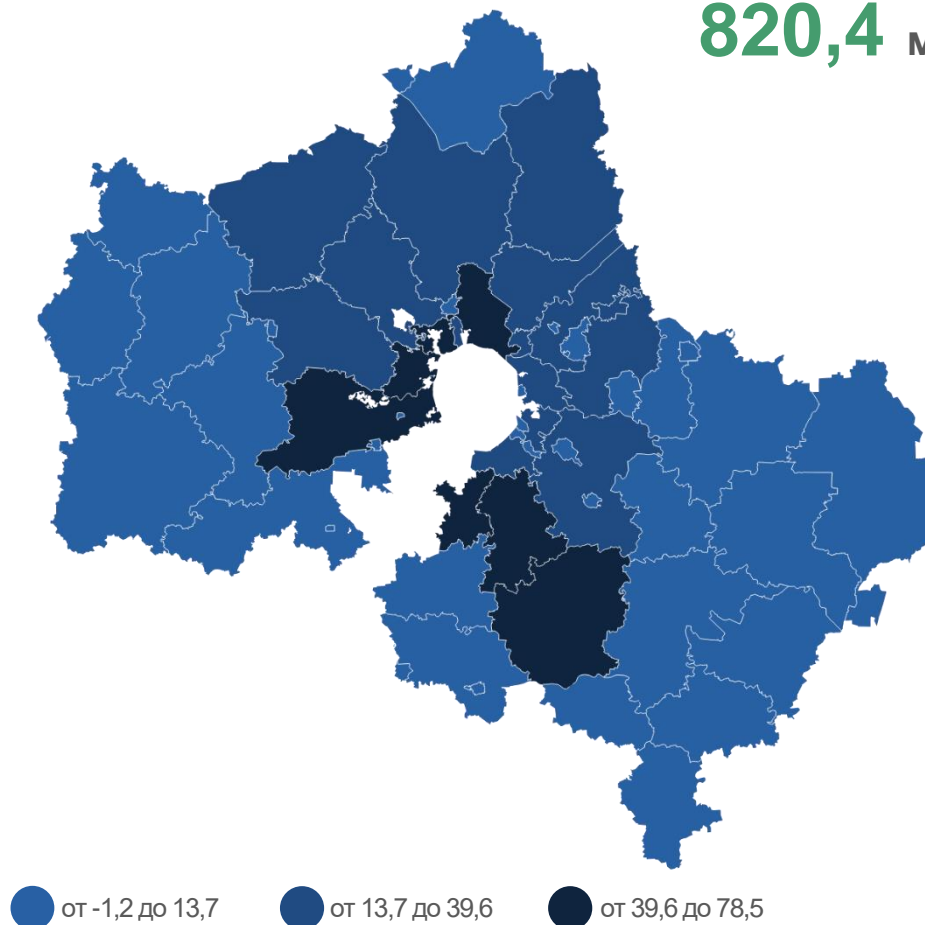
САЛЬДИРОВАННЫЙ ФИНАНСОВЫЙ РЕЗУЛЬТАТ ОРГАНИЗАЦИЙ

январь-июль 2023 г., млрд рублей

Городские округа Московской области
с наибольшими и наименьшими значениями



Всего
820,4 млрд рублей



САЛЬДИРОВАННЫЙ ФИНАНСОВЫЙ РЕЗУЛЬТАТ ОРГАНИЗАЦИЙ

январь-июль 2023 г., млрд рублей



Торговля оптовая и розничная; ремонт автотранспортных средств и мотоциклов

239,4

млрд рублей

95,4%

к январю-июлю 2022 г.

Торговля оптовая и розничная; ремонт автотранспортных средств и мотоциклов



Торговля оптовая и розничная автотранспортными средствами и мотоциклами и их ремонт

27,0

млрд рублей

65,3%

к январю-июлю 2022 г.

2,0

млрд рублей

99,8%

к январю-июлю 2022 г.



Торговля оптовая, кроме оптовой торговли автотранспортными средствами и мотоциклами

164,2

млрд рублей

103,4%

к январю-июлю 2022 г.

15,6

млрд рублей

79,8%

к январю-июлю 2022 г.



Торговля розничная, кроме торговли автотранспортными средствами и мотоциклами

78,4

млрд рублей

96,6%

к январю-июлю 2022 г.

12,6

млрд рублей

145,3%

к январю-июлю 2022 г.

■ ПРИБЫЛЬ

■ УБЫТОК





ПРИБЫЛЬ ОРГАНИЗАЦИЙ

январь-июль 2023 г., млрд рублей

Всего **995,2** млрд рублей



Обработывающие производства

415,8

415,8



Торговля оптовая и розничная; ремонт автотранспортных средств и мотоциклов

269,6

269,6



Транспортировка и хранение

94,9


94,9



Деятельность в области информации и связи


2,5

49,7




Обеспечение электрической энергией, газом и паром; кондиционирование воздуха

42,7




Деятельность по операциям с недвижимым имуществом

36,8



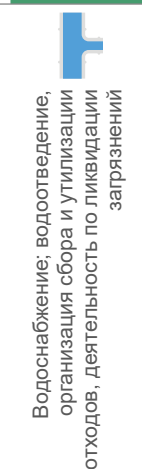
Строительство

22,1



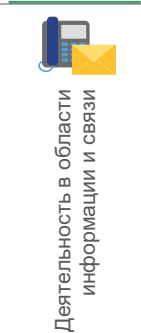
Водоснабжение; водоотведение; организация сбора и утилизации отходов, деятельность по ликвидации загрязнений

6,1



Деятельность в области информации и связи

2,5



Добыча полезных ископаемых

1,7

1,7



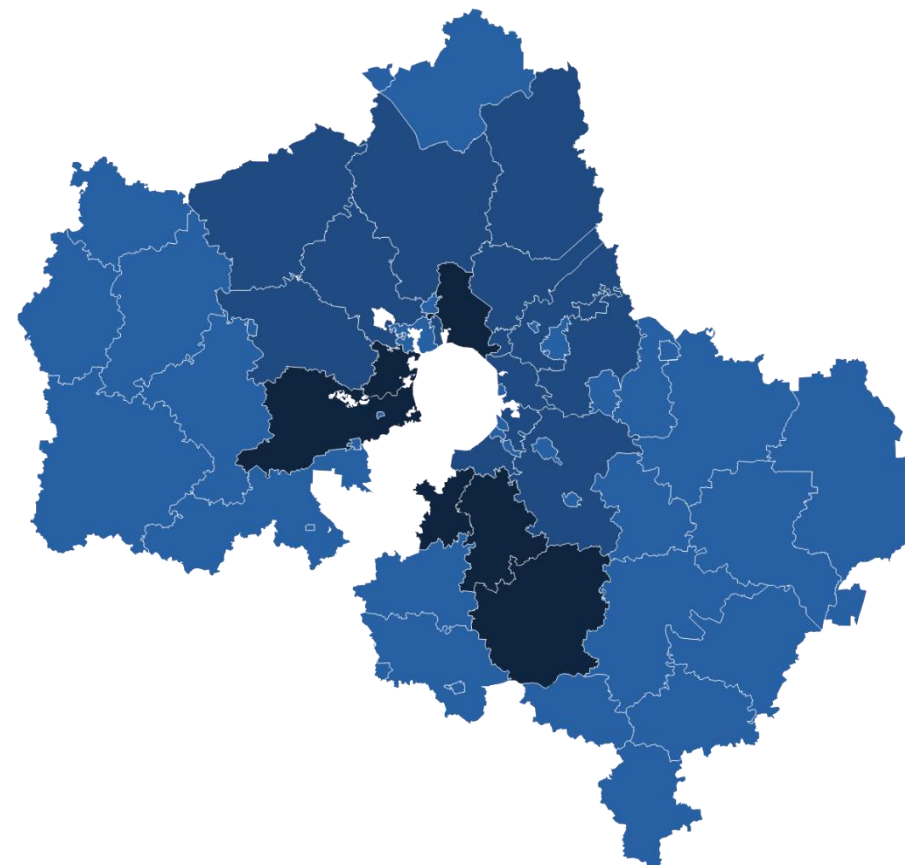


ПРИБЫЛЬ ОРГАНИЗАЦИЙ

январь-июль 2023 г., млрд рублей

Всего **995,2** млрд рублей

Городские округа Московской области
с наибольшими и наименьшими значениями



● от 0,5 до 14,4
 ● от 14,4 до 47,8
 ● от 47,8 до 101,4





УБЫТОК ОРГАНИЗАЦИЙ

январь-июль 2023 г., млрд рублей

Всего **174,8** млрд рублей



Обрабатывающие производства

39,2



Торговля оптовая и розничная; ремонт автотранспортных средств и мотоциклов

30,2



Деятельность по операциям с недвижимым имуществом

19,2



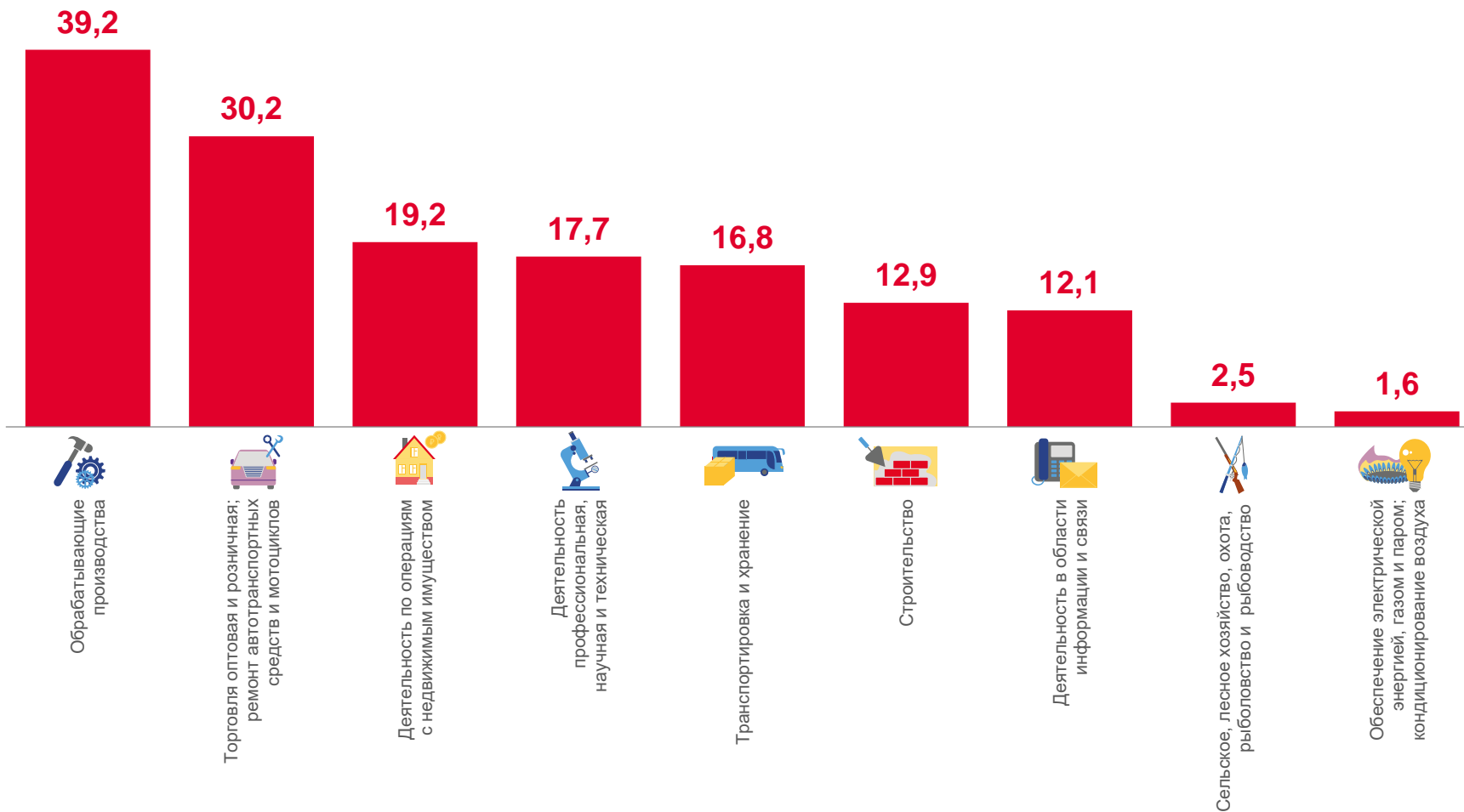
Сельское, лесное хозяйство, охота, рыболовство и рыбоводство

2,5



Обеспечение электрической энергией, газом и паром; кондиционирование воздуха

1,6



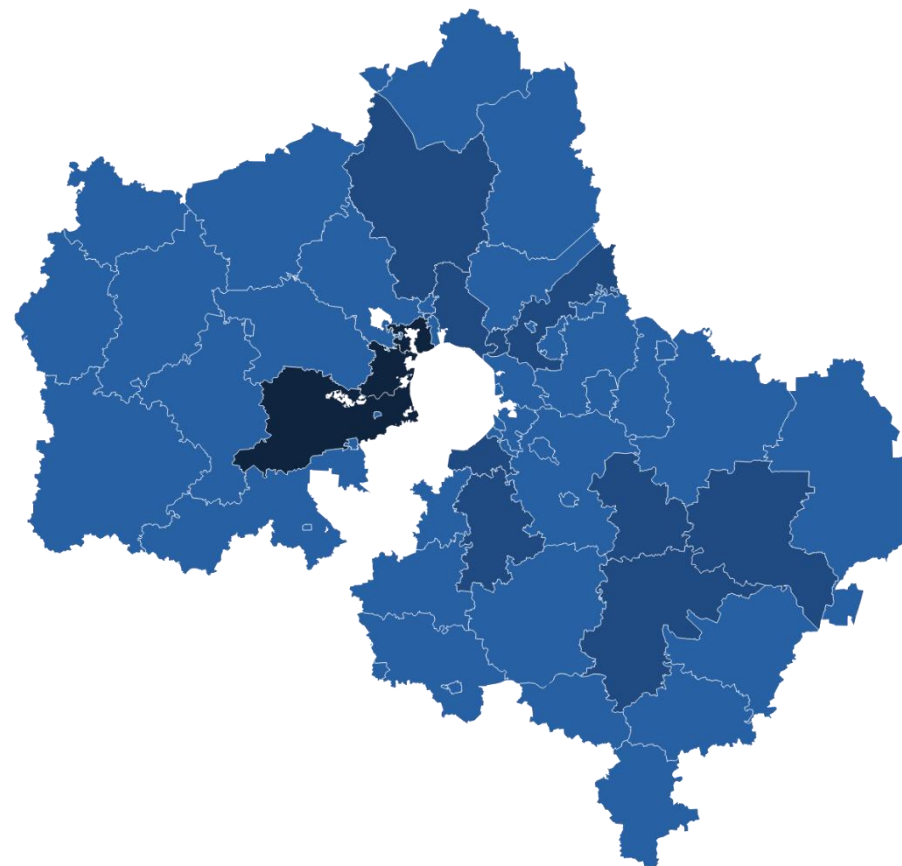


УБЫТОК ОРГАНИЗАЦИЙ

январь-июль 2023 г., млрд рублей

Всего **174,8** млрд рублей

Городские округа Московской области
с наибольшими и наименьшими значениями



от 0,0 до 4,2

от 4,2 до 21,7

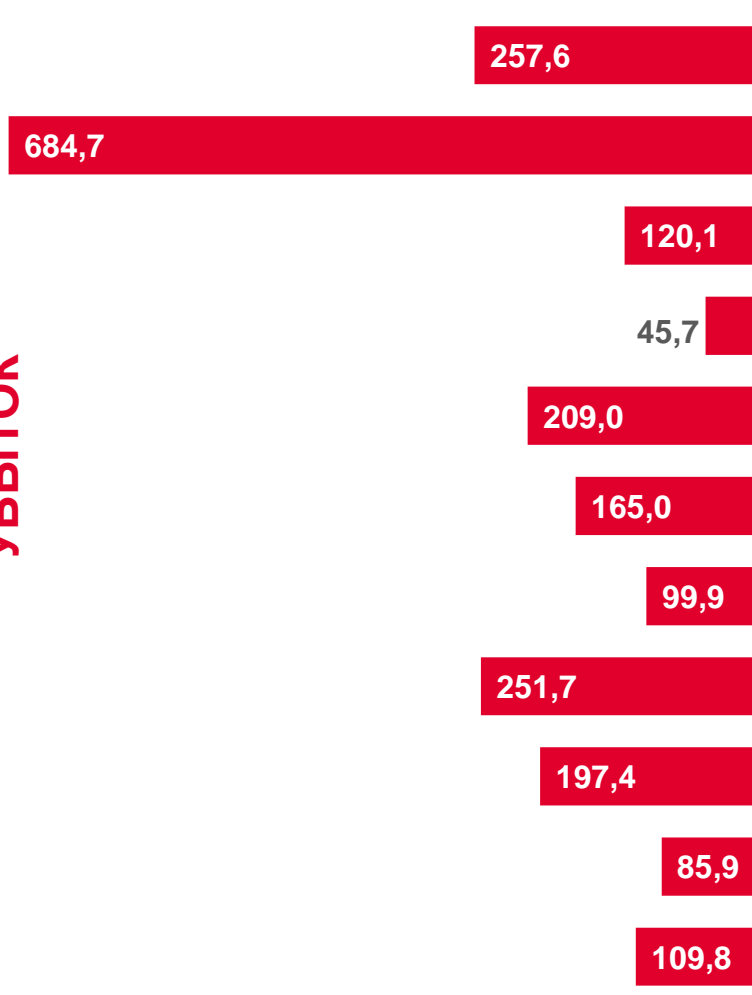
от 21,7 до 22,9



ФИНАНСОВЫЕ РЕЗУЛЬТАТЫ ДЕЯТЕЛЬНОСТИ ОРГАНИЗАЦИЙ

январь-июль 2023 г., в % к соответствующему периоду предыдущего года

УБЫТОК



ПРИБЫЛЬ

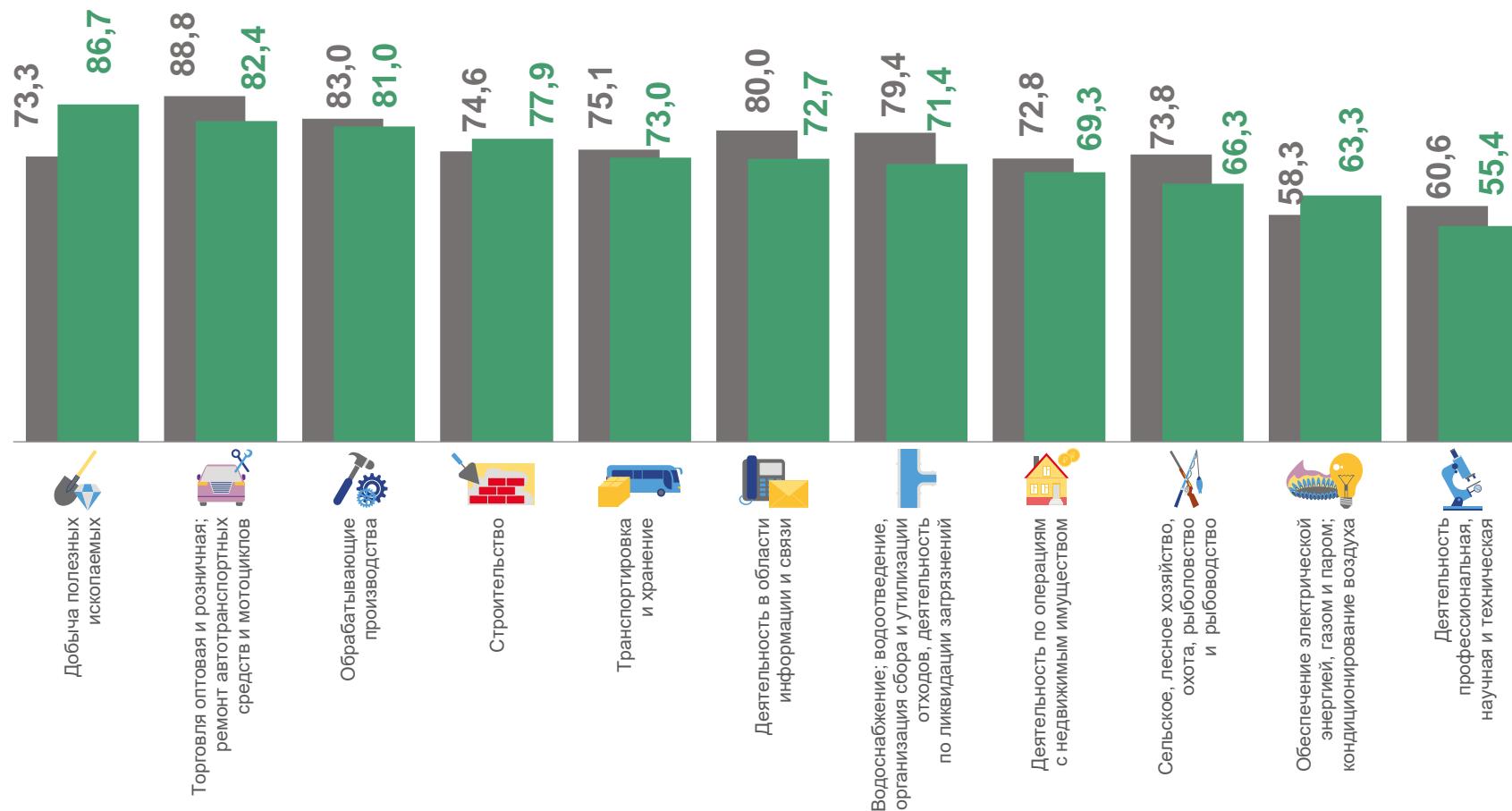




ДОЛЯ ПРИБЫЛЬНЫХ ОРГАНИЗАЦИЙ

январь-июль 2023 г., %

76,3% по Московской области в целом



■ Январь-июль 2022 г.

■ Январь-июль 2023 г.





ДОЛЯ УБЫТОЧНЫХ ОРГАНИЗАЦИЙ

январь-июль 2023 г., %

23,7% по Московской области в целом



44,6

Деятельность профессиональная, научная и техническая



36,7

Обеспечение электрической энергией, газом и паром; кондиционирование воздуха



33,8

Сельское, лесное хозяйство, охота, рыболовство и рыбоводство



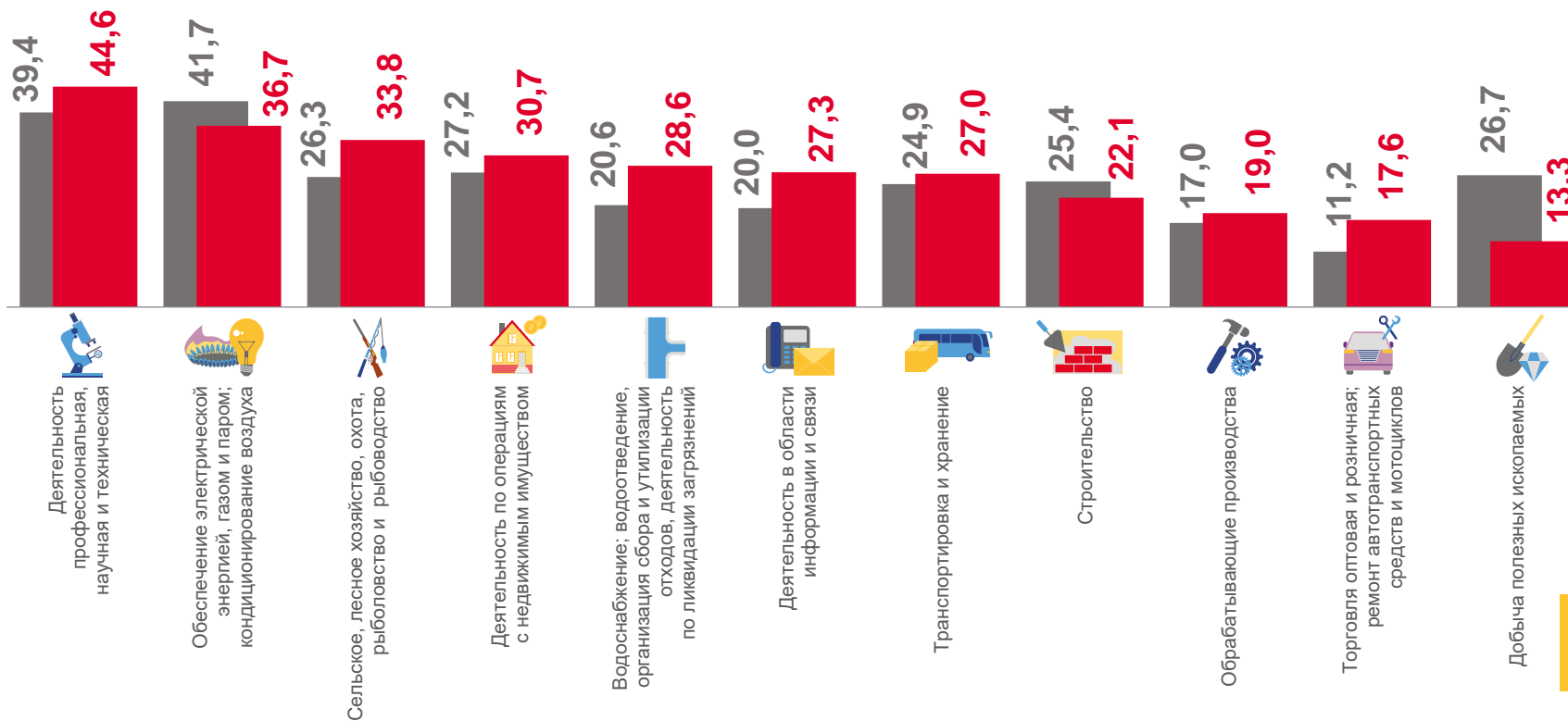
17,6

Торговля оптовая и розничная; ремонт автотранспортных средств и мотоциклов



13,3

Добыча полезных ископаемых



■ Январь-июль 2022 г.

■ Январь-июль 2023 г.





ПРОСРОЧЕННАЯ КРЕДИТОРСКАЯ И ДЕБИТОРСКАЯ ЗАДОЛЖЕННОСТЬ ПО ГОРОДСКИМ ОКРУГАМ МОСКОВСКОЙ ОБЛАСТИ

на 1 августа 2023 г., в % к общей кредиторской/дебиторской задолженности



КРЕДИТОРСКАЯ ЗАДОЛЖЕННОСТЬ



ДЕБИТОРСКАЯ ЗАДОЛЖЕННОСТЬ

